

2008年度(第1四半期) 決算発表補足資料

NECネットワークスアイ株式会社
2008年7月29日

NEC Networks & System Integration Corporation

第1四半期 決算概要

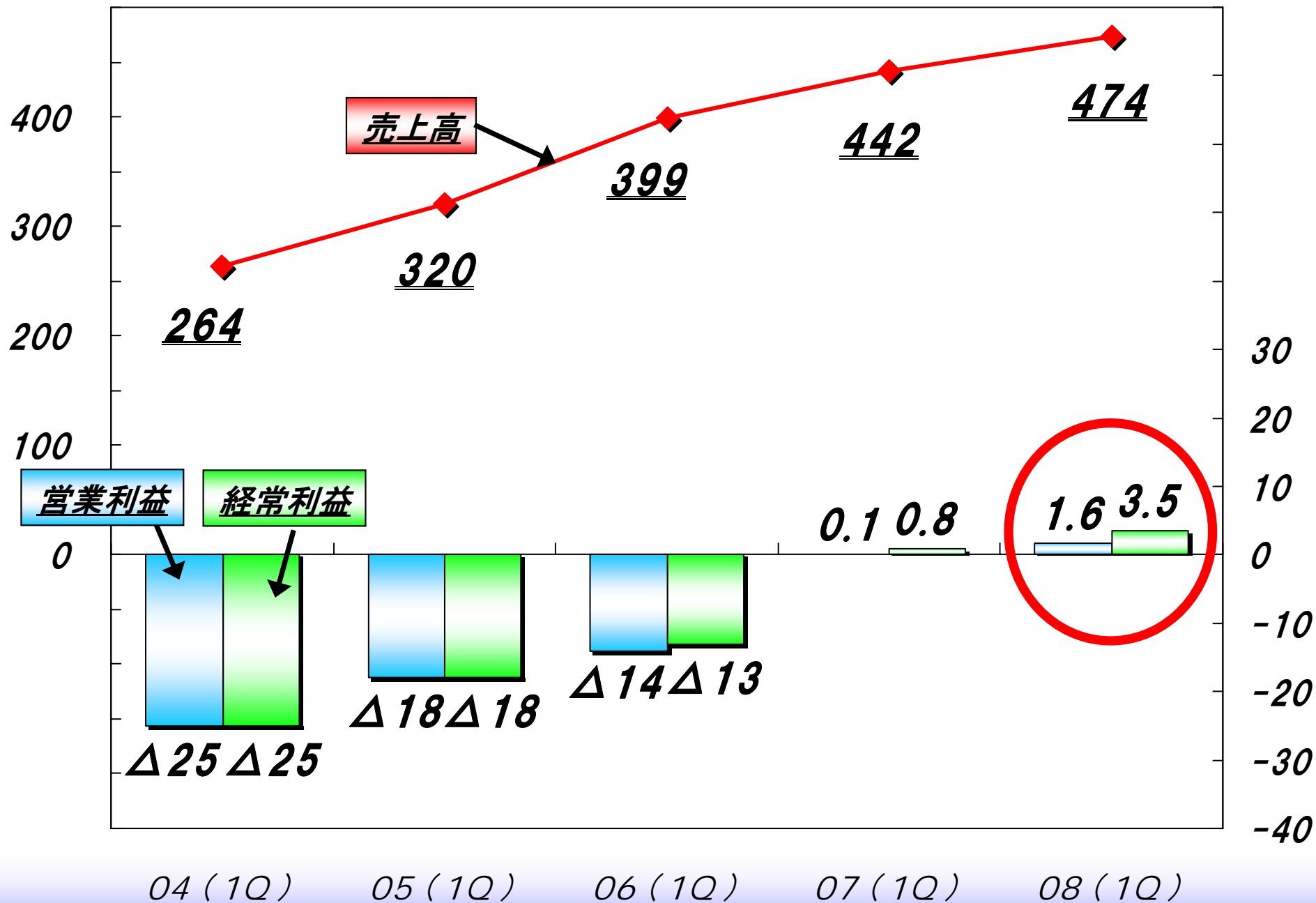
[2008年度(第1四半期)決算の概況]
 ・売上高、利益項目について、過去最高の業績を達成
 (すべての利益項目で、**初の黒字化**)

(単位：億円)

	2007年度 (1Q)	2008年度 (1Q)	増減率
売上高	442 (100.0%)	474 (100.0%)	7.4 %
売上総利益	57 (12.8%)	58 (12.3%)	3.2 %
営業利益	0.1 (0.0%)	1.6 (0.3%)	—
経常利益	0.8 (0.2%)	3.5 (0.7%)	—
四半期純利益	△0.2 (—)	1.4 (0.3%)	—

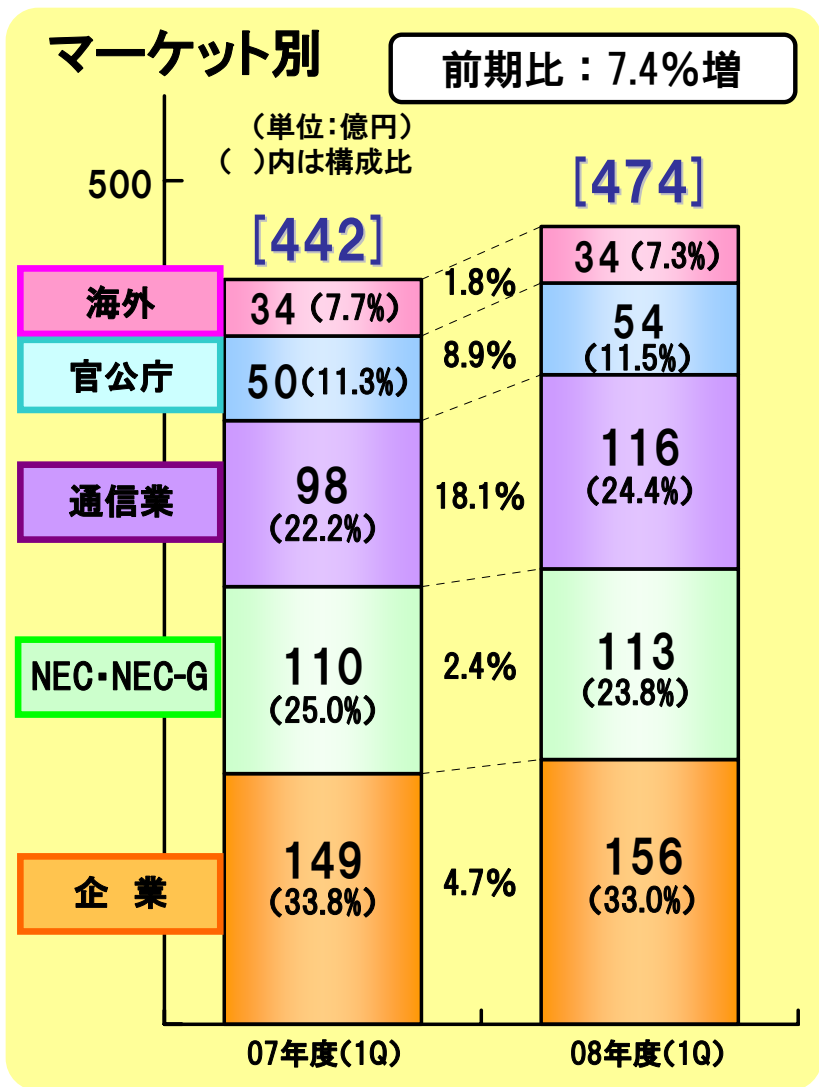
売上高・損益(連結)

(単位:億円)



連結売上高(マーケット別)

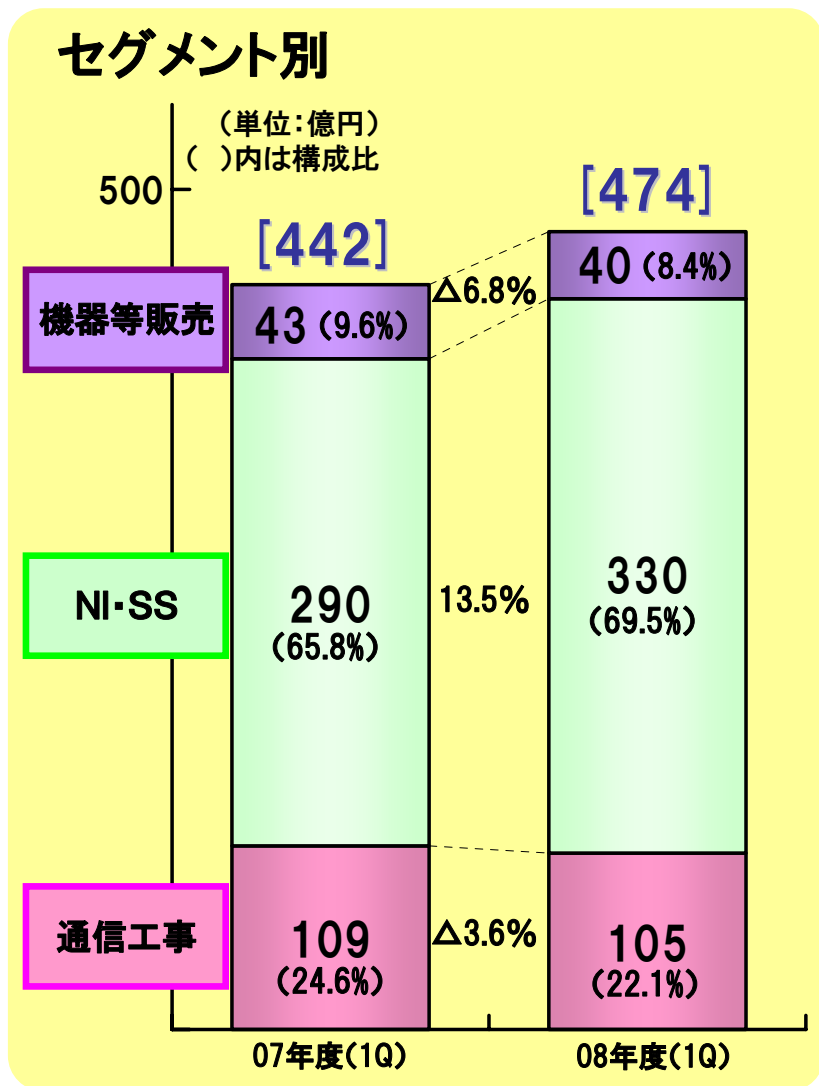
- 各マーケットにおいて、全般的に堅調な進捗
- 企業向けソリューションビジネス、通信業向けNGN等、注力分野が順調に拡大



- 海外**
 - ・サウジ、アジア向け通信インフラ関連継続
- 官公庁**
 - ・地域公共ネットワーク整備事業堅調
 - ・宇宙関連継続
- 通信業**
 - ・NGN関連増加
(NGN関連売上高：約30億円)
 - ・移動体：データ通信高速化対応増加
- 企業**
 - ・ICT利活用拡大
(経営効率化、営業力強化等)
 - ・サポートサービス堅調
 - ・ニチワ社グループ会社化

連結売上高(セグメント別)

・NI・SS事業が、企業、通信業を中心に順調に拡大



NI・SS

- ・企業向けNI・SS堅調
(経営効率化、営業力強化等)
- ・NGN関連増加
- ・ニチワ社グループ会社化

通信工事

- ・移動体基地局工事継続
- ・地域公共ネットワーク関連堅調

※ NI-SS:ネットワークインテグレーション・サポートサービス事業

重点注力分野

- **「Network Total Operation Center(nTOC)」を開設(4月)**
 - ⇒サポートサービス事業の中核となるネットワーク統合オペレーションセンター
 - ⇒規模面積やサポートエンジニア数、対応ユーザ数などで国内最大級

- **「EmpoweredOffice」関連プロモーション活動強化**
 - ⇒品川にて「EmpoweredOffice Forum 2008」開催(7月:来場者300名以上)
 - ⇒その他イベント出展、セミナー開催、社内施設見学など積極展開

- **ニチワ社グループ会社化(4月)**
 - ⇒関西エリアのマーケット対応力強化

- **CSR推進体制強化(7月)**
 - ⇒CSR推進部の新設
 - ・企業の社会的責任(CSR)に対する取り組みをより強化
 - ・ステークホルダーに対する内部統制、環境対策、CS活動の情報発信強化

2008年度連結業績予想

(単位：億円)

	売上高	営業利益	経常利益	当期純利益
第2四半期 累計期間	1,200	43	42.5	24

通 期	2,650	110	106	49
-----	-------	-----	-----	----

第1四半期累計の業績は、ほぼ予定通り推移しておりますので、
2008年度の連結業績予想につきましては、
当初予想(2008年5月14日公表)と変更ありません。

NEC

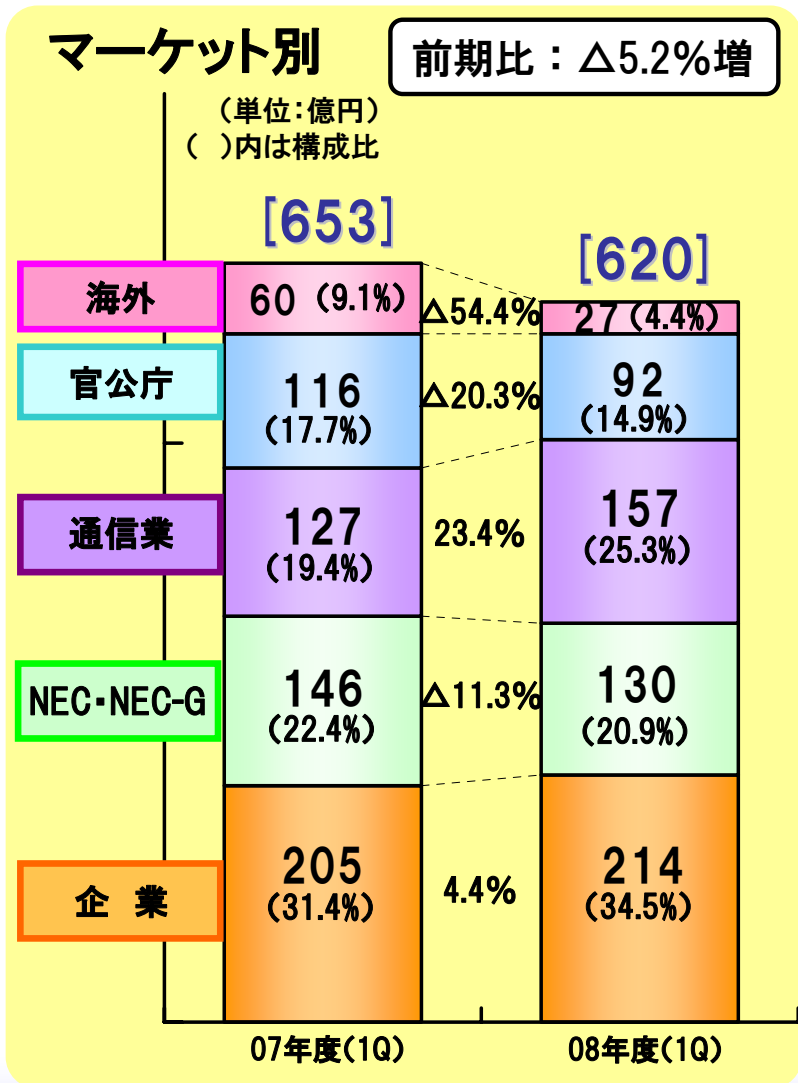
NEC ネットズエスアイ株式会社

NEC Networks & System Integration Corporation

www.nesic.co.jp

(参考)連結受注高(マーケット別)

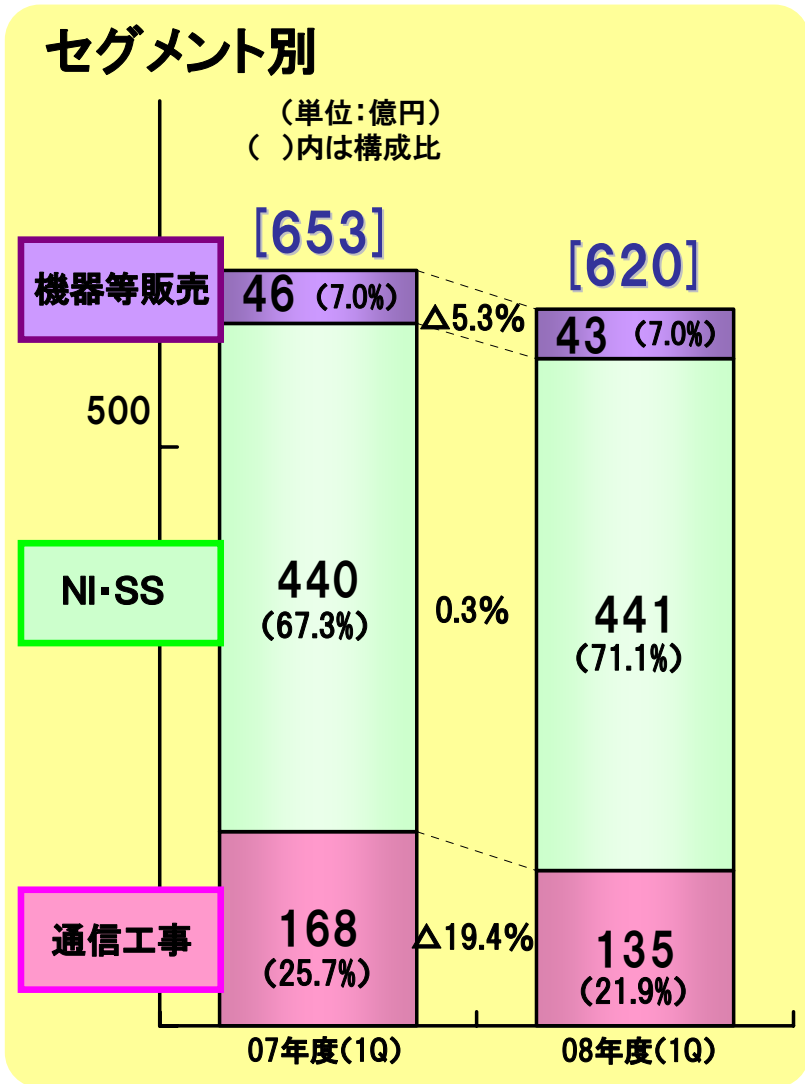
- ・NGN、企業向けソリューションビジネスは堅調に進捗
- ・前期大型受注の反動減等、当四半期の特殊要因により一時的に減少



- 海外**
 - ・前期大型受注の反動減 (サウジ向けプラント通信システム構築)
- 官公庁**
 - ・地域公共ネットワーク整備は堅調
 - ・前期大型受注(中央官庁等)の反動減
- 通信業**
 - ・NGN関連増加
 - ・移動体：データ通信高速化対応増加
- 企業**
 - ・ICT利活用拡大 (経営効率化、営業力強化等)
 - ・サポートサービス堅調
 - ・ニチワ社グループ会社化

(参考)連結受注高(セグメント別)

- ・NI・SS堅調
- ・通信工事は、マーケット別要因と同様、大型物件の反動により一時的に減少



NI・SS

- ・NGN関連増加
- ・企業向けNI・SS堅調
(経営効率化、営業力強化等)
- ・ニチワ社グループ会社化

通信工事

- ・前期大型物件による反動減
(海外、官公庁)
- ・通信業、地方自治体向け
インフラ整備継続

※ NI・SS:ネットワークインテグレーション・サポートサービス事業

(参考)最終得意先別 連結売上高

(単位:億円)

	07年度(1Q)		08年度(1Q)		比較増減	
		構成比		構成比		増減率
官公庁	50	11.3%	54	11.5%	4	8.9%
通信業	98	22.2%	116	24.4%	18	18.1%
固定系	15	3.3%	16	3.3%	1	7.8%
電力系	6	1.3%	4	0.9%	△1	△26.1%
移動体系	48	10.9%	65	13.8%	17	35.4%
その他(NTT系など)	30	6.7%	31	6.5%	1	3.4%
NEC・NECグループ	110	25.0%	113	23.8%	3	2.4%
金融業	33	7.6%	30	6.4%	△3	△9.7%
流通・サービス業	38	8.7%	38	8.0%	△0	△1.2%
放送業	18	4.1%	17	3.5%	△2	△8.9%
企業	59	13.5%	72	15.1%	12	20.7%
海外	34	7.7%	34	7.3%	1	1.8%
合計	442	100.0%	474	100.0%	32	7.4%

本資料についてのご注意

本資料(「2008年度(第1四半期)NECネットエスアイ株式会社 決算発表補足資料」)に記載されている将来の業績等に関する見通しは、将来の予測であり、確定的な事実に基づかないためにリスクや不確定要因を含んでおります。

実際の業績は、様々な要因の変化により記載の見通しとは大きく異なる結果となりうることをご承知おき願います。

実際の業績に影響を与えうる重要な要因は、当社グループの事業を取り巻く経済情勢、社会的動向、当社グループの提供するシステムやサービスに対する需要動向や競争激化による価格下落圧力、市場対応能力などであります。

なお、業績に影響を与える要因はこれらに限定するものではありません。

また、当四半期より会計基準を変更しておりますが、前年同期比につきましては、影響が軽微なため本資料では、単純比較で表示しております。

会計基準変更内容につきましては「平成21年3月期 第1四半期決算短信」6ページ「4. その他 (2) 四半期連結財務諸表作成に係る会計処理の原則・手続、表示方法等の変更」に記載しております。

NEC

NEC ネットズエスアイ株式会社
NEC Networks & System Integration Corporation

www.nesic.co.jp