

**2008年度(第3四半期連結累計期間)**

**<2008年4月1日～12月31日>**

**決算発表補足資料**

**NECネットワークスアイ株式会社**

**2009年1月29日**

NEC Networks & System Integration Corporation

# 連結業績の概況

- ・AC-I活動推進により、全ての利益項目で**過去最高益を達成**
- ・売上高は、上半期からの顧客密着活動および施工体制強化により、厳しい環境のなか前年同期並みの水準を確保。

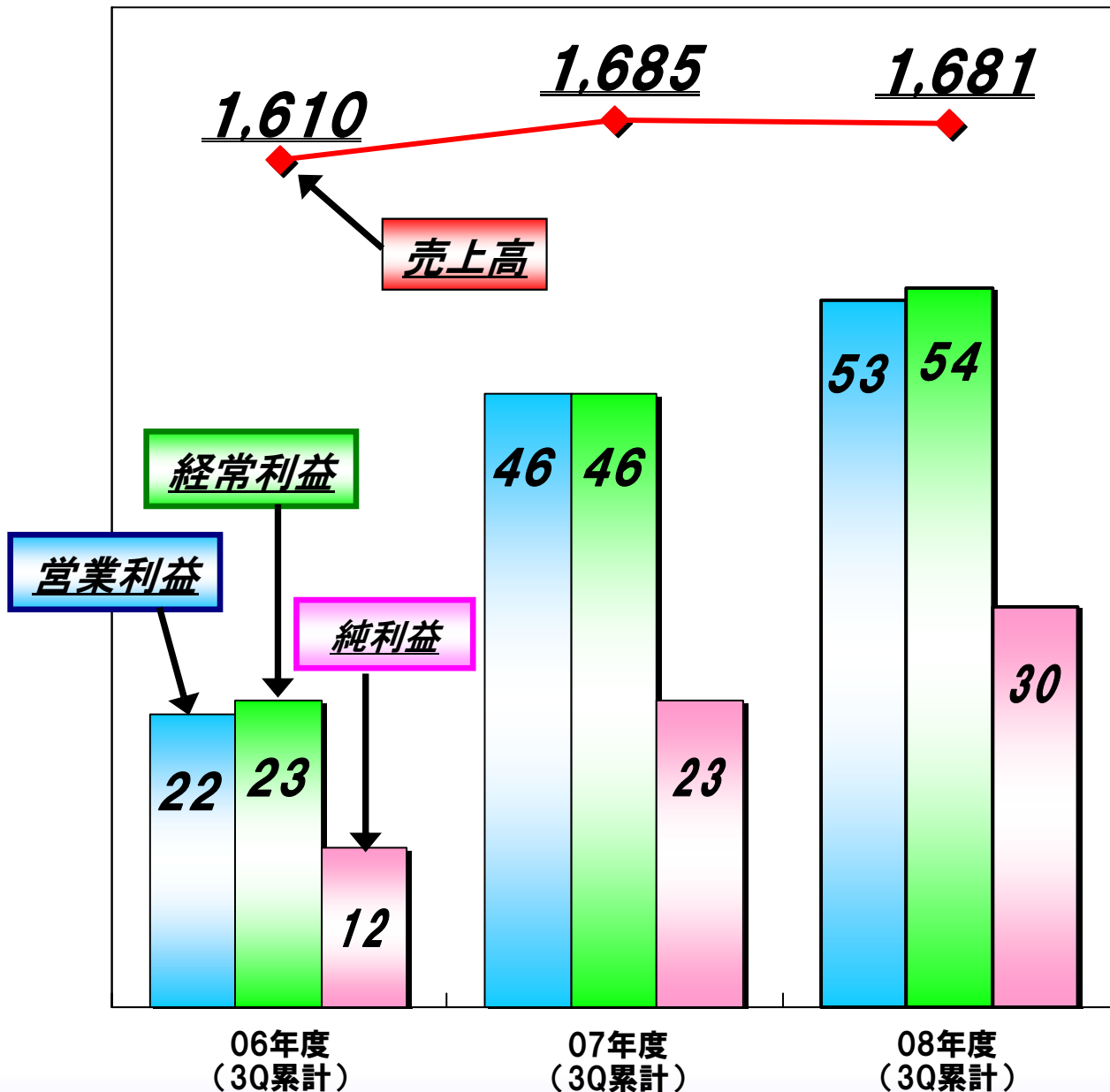
(単位:億円)

	07年度(3Q累計)		08年度(3Q累計)		増減率
		売上比		売上比	
売上高	1,685	100.0%	1,681	100.0%	△0.2%
売上総利益	226	13.4%	231	13.8%	0.4ポイント改善
営業利益	45.7	2.7%	53.3	3.2%	16.4%
経常利益	46.1	2.7%	54.1	3.2%	17.3%
四半期純利益	23.5	1.4%	30.5	1.8%	29.9%

※ AC-I: All Cost & Management Innovation  
 ※ 本資料中の3Q累計に関する前年同期比増減に関する数値、増減率は参考値であります。

# 売上高・損益推移(連結)

(単位:億円)



## 売上高

前年同期比 :  $\Delta 0.2\%$

## 営業利益

前年同期比 : 16.4%

## 経常利益

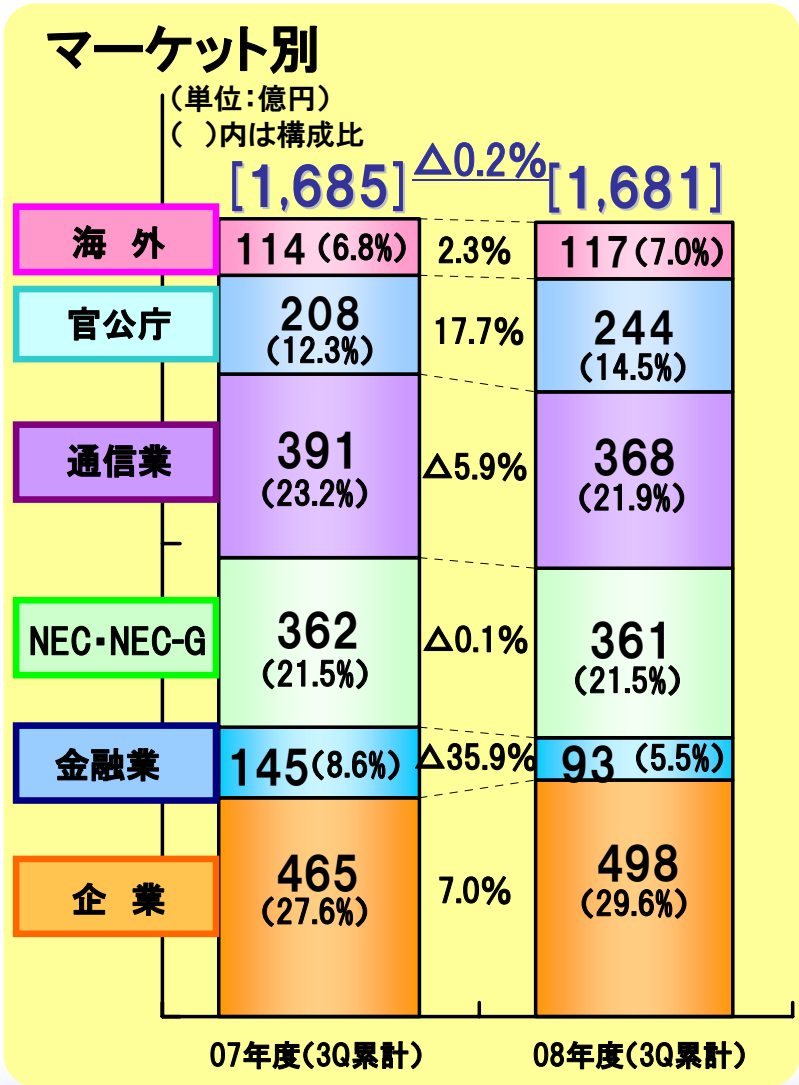
前年同期比 : 17.3%

## 四半期純利益

前年同期比 : 29.9%

# 連結売上高(マーケット別)

・顧客密着活動強化、施工体制強化により、前年同期並みを確保  
 ⇒金融、通信業向けの減少を、企業、官公庁向けでカバー

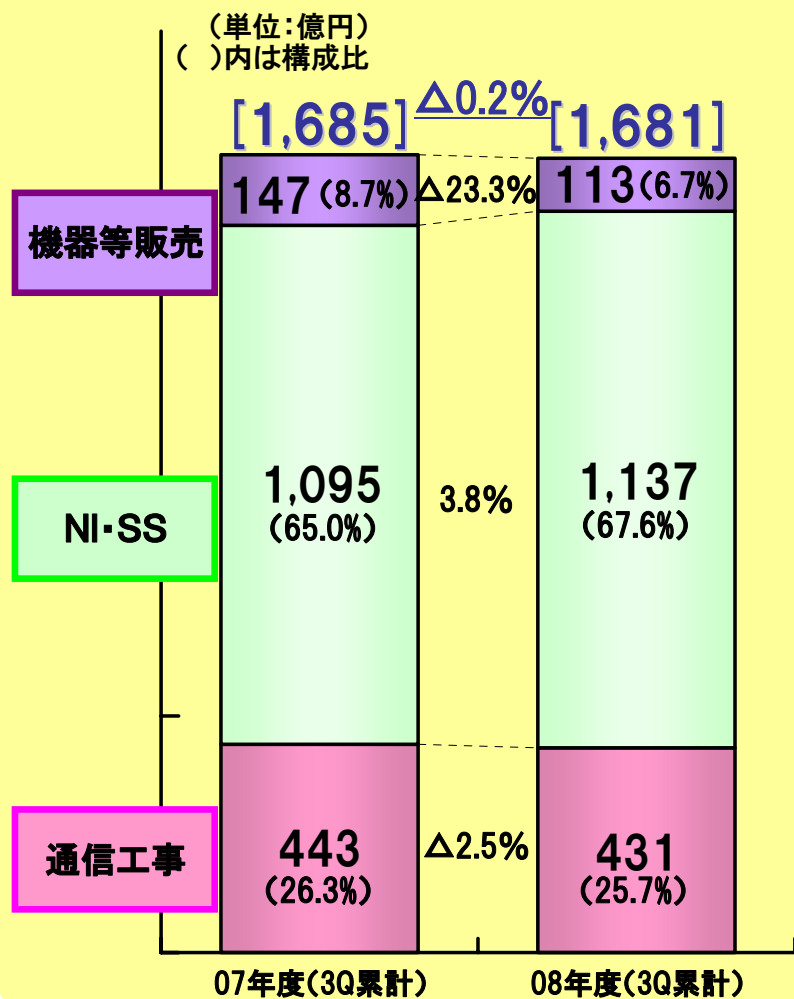


- 海外** ・サウジ、東南アジア向け通信インフラ関連継続
- 官公庁** ・地域情報化、消防・防災、宇宙関連堅調
- 通信業** ・NGN事業堅調  
 ・移動体関連の減少(一部大型投資の一巡)
- 金融** ・環境悪化による投資先送り
- 企業** ・プロモーション強化等、顧客密着活動強化により、先送り等の影響をカバー  
 ・事業基盤強化等でSS事業堅調

# 連結売上高(セグメント別)

・NI・SS事業が注力分野で拡大(企業、NGN関連など)

## セグメント別



※ NI・SS:ネットワークインテグレーション・サポートサービス事業

- 機器販**
  - ・金融業の投資先送り
- NI・SS**
  - ・注力事業拡大
    - ⇒企業向けソリューション事業
    - ⇒通信業向けNGN事業
  - ・サポートサービス事業堅調
  - ・ニチワ社グループ会社化
- 通信工事**
  - ・自治体、海外向け堅調
  - ・移動体工事減少(一部大型投資一巡)
  - ・CATV前期大型物件の反動減
    - ⇒地デジ対策に向け今後も投資継続

# 当第3四半期・重点注力分野

## ◆顧客密着度の向上・加速

- プロモーション活動強化
- EmpoweredOfficeセンター活用による顧客の開拓  
(利用社数 延べ763社 1,779名来社)
- 当面の課題解決につながる小額案件受注強化

## ◆収益力強化

- All Cost & Management Innovation(AC-I活動)の加速  
・コスト低減活動+プロセス改革+マネジメント強化
- 総合SIセンター活用によるSCM強化・推進
- サポートサービス事業基盤強化による事業効率改善

## ◆事業基盤強化



総合SIセンター



E0化オフィス





サポートサービス事業基盤

# (参考)連結損益計算書

(単位:億円)

	07(3Q累計)		08(3Q累計)		増減率
		売上比		売上比	
売上高	1,685	100.0%	1,681	100.0%	△0.2%
売上原価	1,459	86.6%	1,450	86.2%	0.4ポイント改善
売上総利益	226	13.4%	231	13.8%	0.4ポイント改善
販管費	180	10.7%	178	10.6%	1.1%
営業利益	46	2.7%	53	3.2%	16.4%
営業外損益	0	0.0%	1	0.0%	—
経常利益	46	2.7%	54	3.2%	17.3%
特別利益	0	0.0%	0	0.0%	—
特別損失	2	0.1%	0	0.0%	—
税金等調整前 四半期純利益	44	2.6%	54	3.2%	23.7%
法人税等合計	20	1.2%	23	1.4%	13.9%
少数株主利益	△0	0.0%	0	0.0%	—
四半期純利益	23	1.4%	30	1.8%	29.9%

AC-I活動による改善  
 「総合SIセンター」設立等による  
 プロセス改革推進

上記AC-I活動推進および  
 経費効率化等コスト管理徹底

※ △は悪化を示す

## 2009年3月期の配当予想

	1株あたりの年間配当金(予想)		
		第2四半期末 (実施済み)	期末
	円 銭	円 銭	円 銭
2009年3月期	22.00	11.00	11.00

※2008年10月30日決算発表時に公表した配当予想と変更ありません

## [参考]2008年3月期の配当

	1株あたりの年間配当金		
		第2四半期末	期末
	円 銭	円 銭	円 銭
2008年3月期	20.00	10.00	10.00



# 2008年度連結業績予想

厳しい事業環境なるも、  
業績目標達成に向け、事業力強化、内部改革活動を推進

(単位:億円)

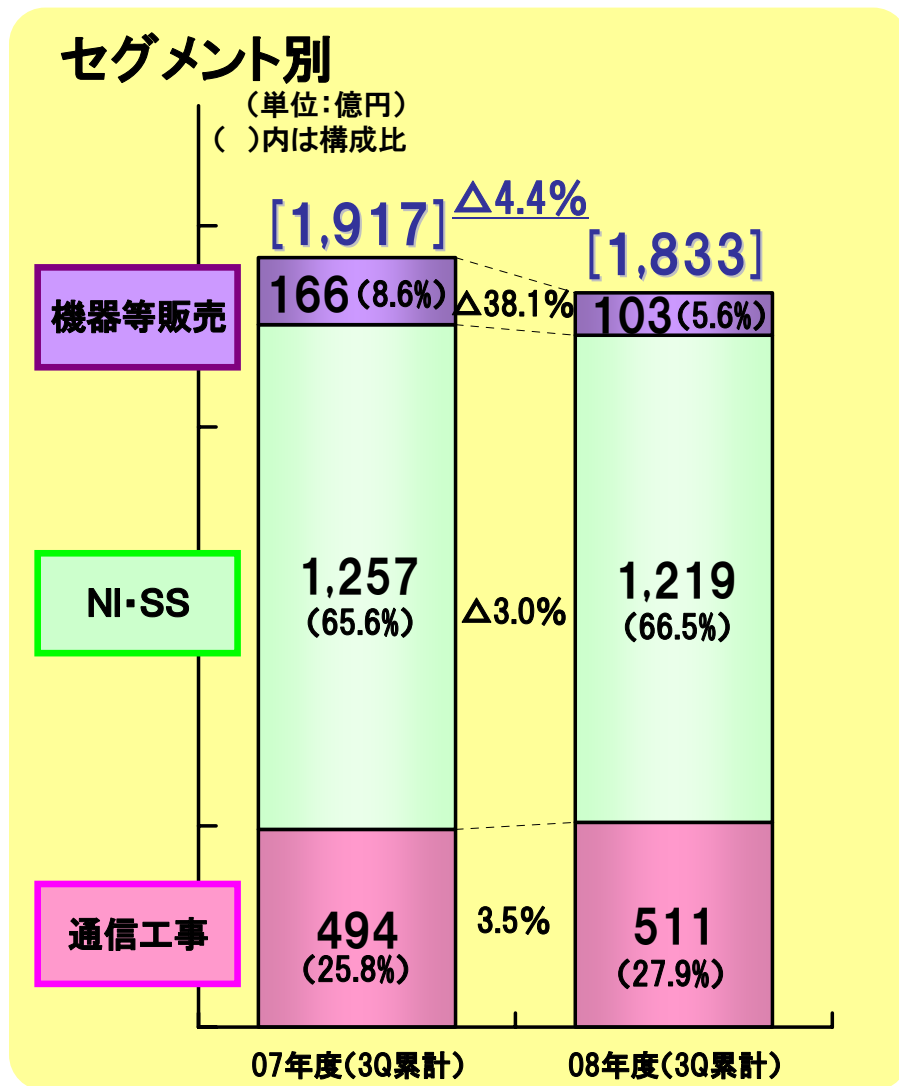
	07年度		08年度(計画)		増減率
		売上比		売上比	
売上高	2,582	100.0%	2,650	100.0%	2.6%
売上総利益	356	13.8%	371	14.0%	0.2ポイント改善
営業利益	107	4.2%	110	4.2%	2.4%
経常利益	104	4.0%	106	4.0%	1.7%
当期純利益	44	1.7%	49	1.8%	11.1%

2008年度の連結業績予想につきましては、  
当初予想(2008年10月30日公表)と変更ありません。

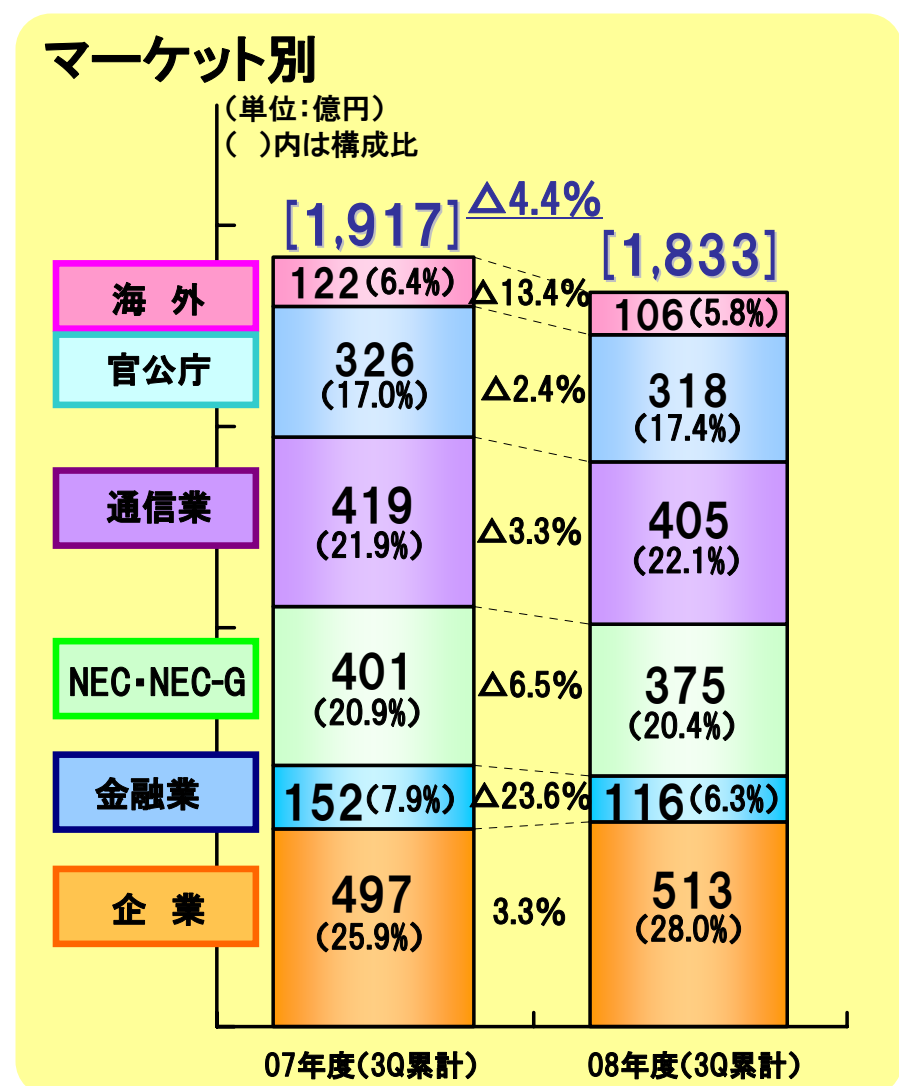
# <ご参考資料>

# 連結受注高(マーケット別)

・世界的な景況感悪化による、海外、金融等での投資先送りにより減少



※ NI-SS:ネットワークインテグレーション・サポートサービス事業



# (参考)08(3Q累計)受注高 最終得意先別

11

(単位:億円)

	07年度(3Q累計)		08年度(3Q累計)		比較増減	
		構成比		構成比		増減率
官公庁	326	17.0%	318	17.4%	△8	△2.4%
通信業	419	21.9%	405	22.1%	△14	△3.3%
固定系	55	2.9%	63	3.4%	8	13.9%
電力系	17	0.9%	26	1.4%	9	50.4%
移動体系	226	11.8%	204	11.1%	△23	△10.1%
その他(NTT系など)	120	6.3%	113	6.1%	△7	△6.2%
NEC・NECグループ	401	20.9%	375	20.4%	△26	△6.5%
金融業	152	7.9%	116	6.3%	△36	△23.6%
流通・サービス業	140	7.3%	121	6.6%	△19	△13.8%
放送業	82	4.3%	92	5.0%	10	11.7%
企業	275	14.3%	301	16.4%	26	9.4%
海外	122	6.4%	106	5.8%	△16	△13.4%
合計	1,917	100.0%	1,833	100.0%	△84	△4.4%

# (参考)08(3Q累計)売上高 最終得意先別

12

(単位:億円)

	07年度(3Q累計)		08年度(3Q累計)		比較増減	
		構成比		構成比		増減率
官公庁	208	12.3%	244	14.5%	37	17.7%
通信業	391	23.2%	368	21.9%	△23	△5.9%
固定系	52	3.1%	55	3.3%	3	6.4%
電力系	28	1.6%	17	1.0%	△10	△37.9%
移動体系	206	12.2%	192	11.4%	△14	△7.0%
その他(NTT系など)	105	6.3%	104	6.2%	△1	△1.4%
NEC・NECグループ	362	21.5%	361	21.5%	△0	△0.1%
金融業	145	8.6%	93	5.5%	△52	△35.9%
流通・サービス業	137	8.1%	130	7.7%	△7	△4.8%
放送業	78	4.6%	90	5.4%	12	15.2%
企業	250	14.9%	278	16.5%	27	10.8%
海外	114	6.8%	117	7.0%	3	2.3%
合計	1,685	100.0%	1,681	100.0%	△4	△0.2%

## 本資料についてのご注意

本資料(「2008年度(第3四半期連結累計期間)決算発表補足資料」)に記載されている将来の業績等に関する見通しは、将来の予測であり、確定的な事実に基づかないため、リスクや不確定要因を含んでおります。

実際の業績は、様々な要因の変化により記載の見通しとは大きく異なる結果となりうることをご承知おき願います。

実際の業績に影響を与えうる重要な要因は、当社グループの事業を取り巻く経済情勢、社会的動向、当社グループの提供するシステムやサービスに対する需要動向や競争激化による価格下落圧力、市場対応能力などであります。

なお、業績に影響を与える要因はこれらに限定するものではありません。

また、当四半期より会計基準を変更しておりますが、前年同期比につきましては、影響が軽微なため本資料では、参考数値として表示しております。

会計基準変更内容につきましては「平成21年3月期 第3四半期決算短信」6ページ「4. その他 (2) 四半期連結財務諸表作成に係る会計処理の原則・手続、表示方法等の変更」に記載しております。

# NEC

## NEC ネットズエスアイ株式会社

NEC Networks & System Integration Corporation

[www.nesic.co.jp](http://www.nesic.co.jp)