

# 2013年3月期第1四半期 決算会見資料

2012年7月31日  
NECネットエスアイ株式会社



# 2013年3月期 1Q 業績サマリー

通期目標『11年3月期+α』に向け、着実に進捗

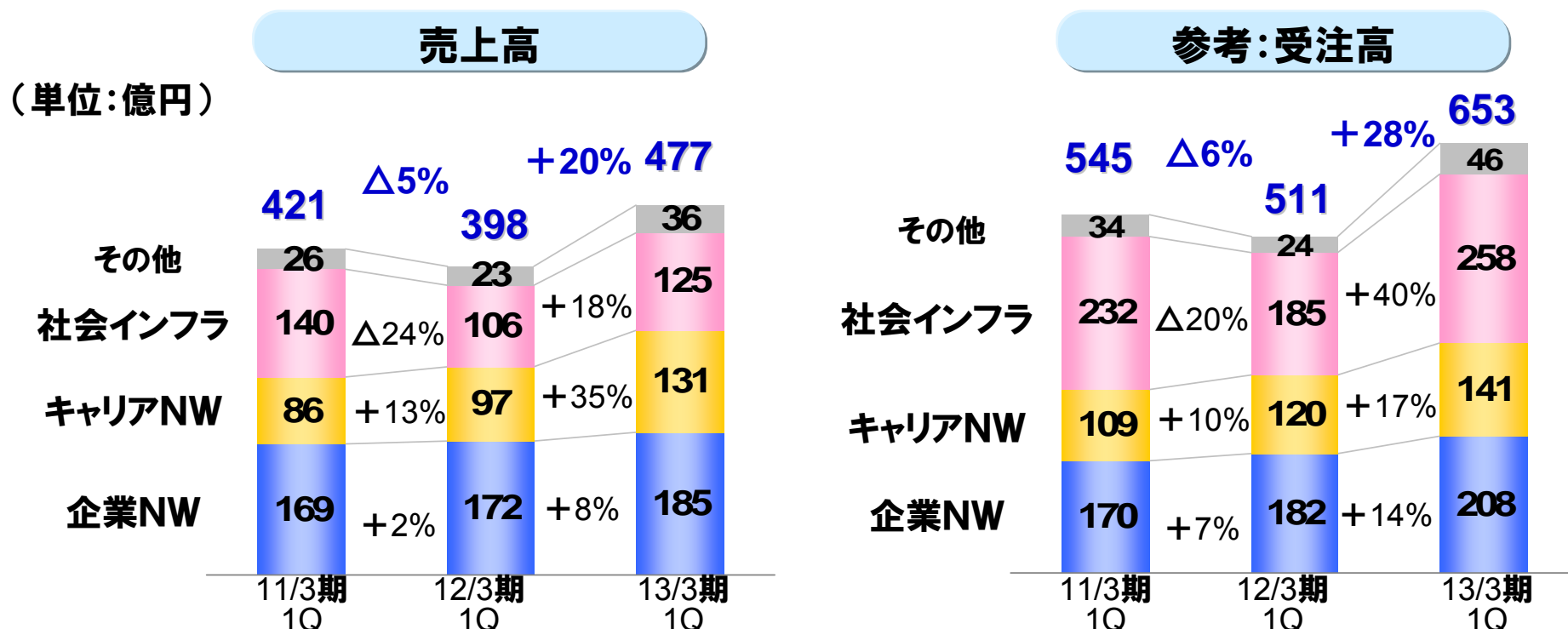
(単位:億円)

|                     | 12/3期<br>1Q実績 | 13/3期<br>1Q実績 | 前年<br>同期差/比    | 参考<br>11/3期<br>1Q |
|---------------------|---------------|---------------|----------------|-------------------|
| 受注高                 | 511           | 653           | +28%           | 545               |
| 売上高                 | 398           | 477           | +20%           | 421               |
| 営業利益<br>(営業利益率)     | 1.5<br>(0.4%) | 7.9<br>(1.7%) | +6.4<br>+1.3pt | 3.3<br>(0.8%)     |
| 四半期純損益<br>(四半期純利益率) | 1.0<br>(0.3%) | 4.3<br>(0.9%) | +3.3<br>+0.6pt | △1.3<br>—         |
| フリー・キャッシュ・フロー       | 98            | 83            | △15            |                   |

# 2013年3月期 1Q セグメント別売上高／受注高

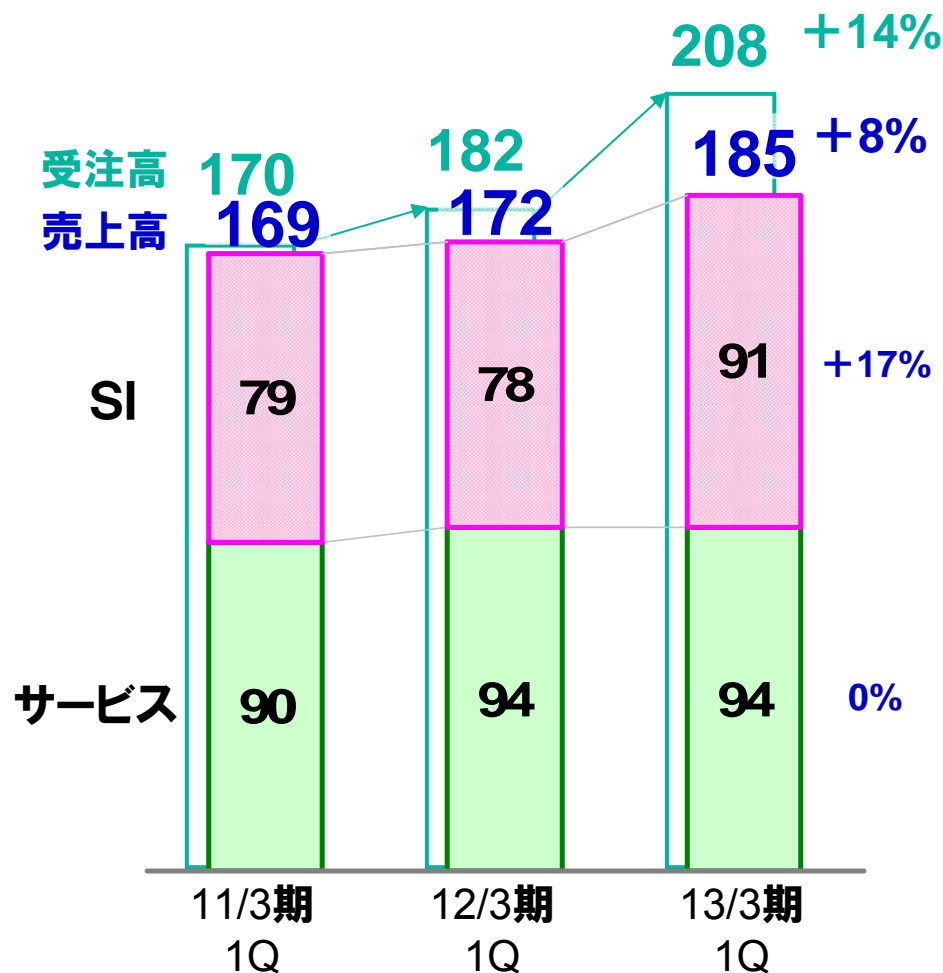
## 企業NW、キャリアNWは着実に成長継続。社会インフラ回復

- 企業NW：経営改革ニーズを捉え、EmpoweredOfficeを軸に成長継続
- キャリアNW：スマホ普及に伴うトラフィック増対応の投資に積極対応し拡大
- 社会インフラ：消防防災システム事業が本格化に向け拡大  
+ 携帯基地局、被災地復旧(CATV網)などの大型受注が集中



# 2013年3月期 1Q 企業ネットワーク事業

(単位:億円)

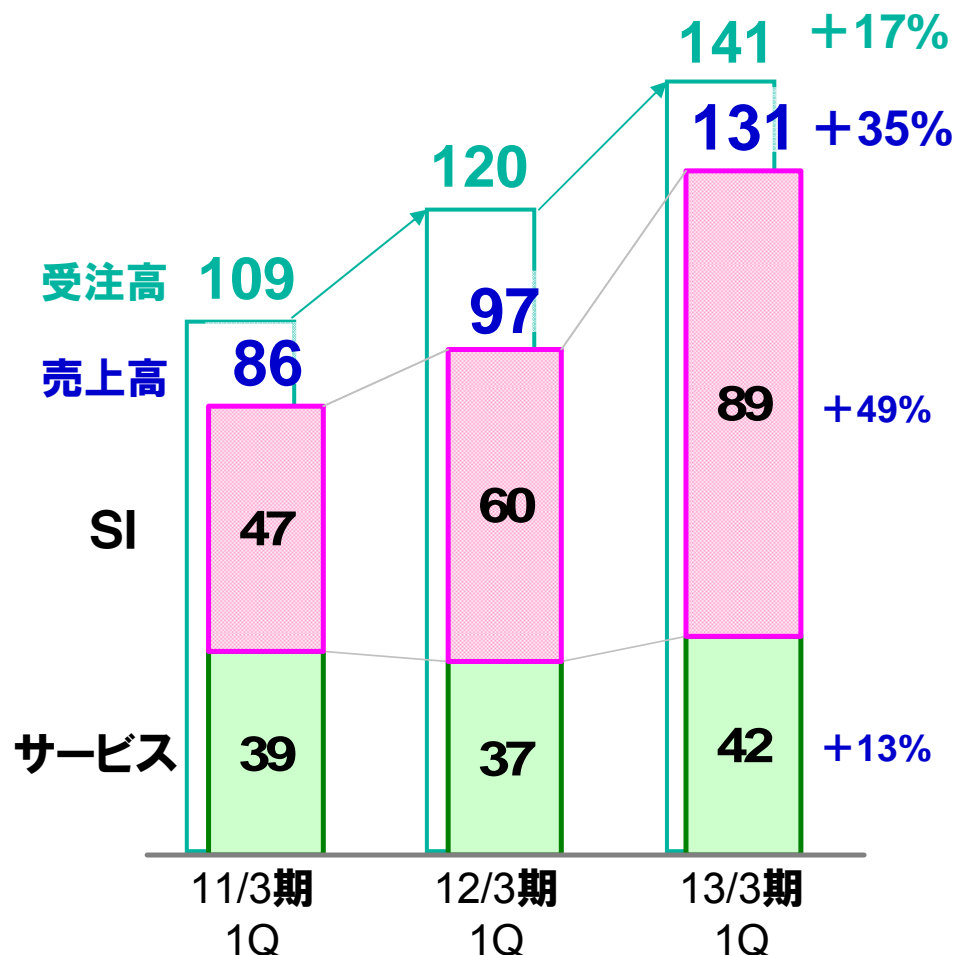


## 経営改革ニーズを捉え、成長加速

- クラウド基盤拡張、営業力強化等の先行投資が成果に
  - EmpoweredOffice続伸  
(関連受注・・・44億円:前年同期比2倍)
  - データセンターユーザー増  
(前年同期比:+13%)
- サービス事業拡大に向けたパートナーシップ戦略推進

# 2013年3月期 1Q キャリアネットワーク事業

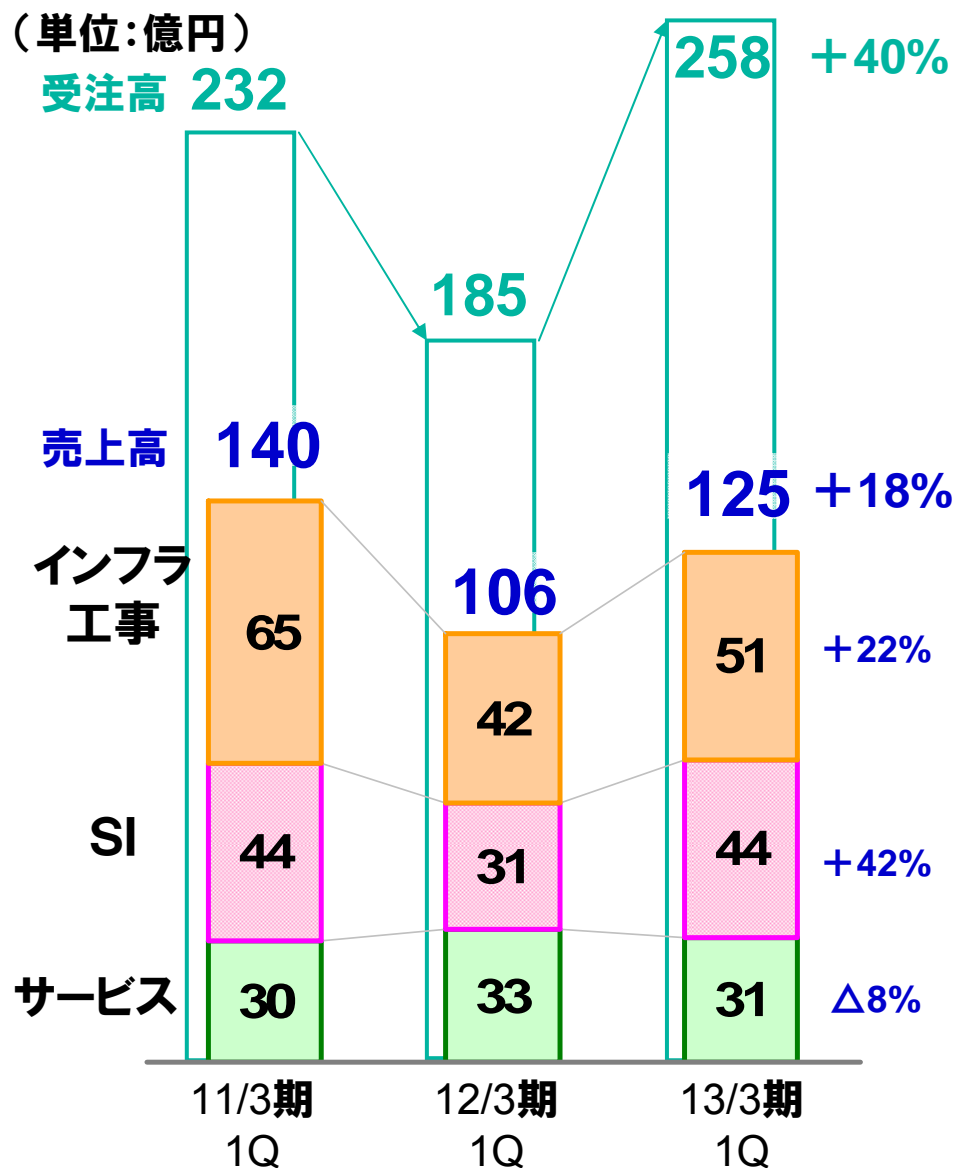
(単位:億円)



## スマートフォン普及に伴う トラフィック増対応の投資 が継続し、大幅増収

- ネットワーク設計、構築等が増加
- マルチベンダーSIは着実に  
拡大継続
- キャリア連携によるスマート端末  
活用の地域情報サービスも着実  
な立上がり  
・前年度に引続き新規受注獲得
- 保守顧客とサービス領域の  
拡大でサービス増収

# 2013年3月期 1Q 社会インフラ事業

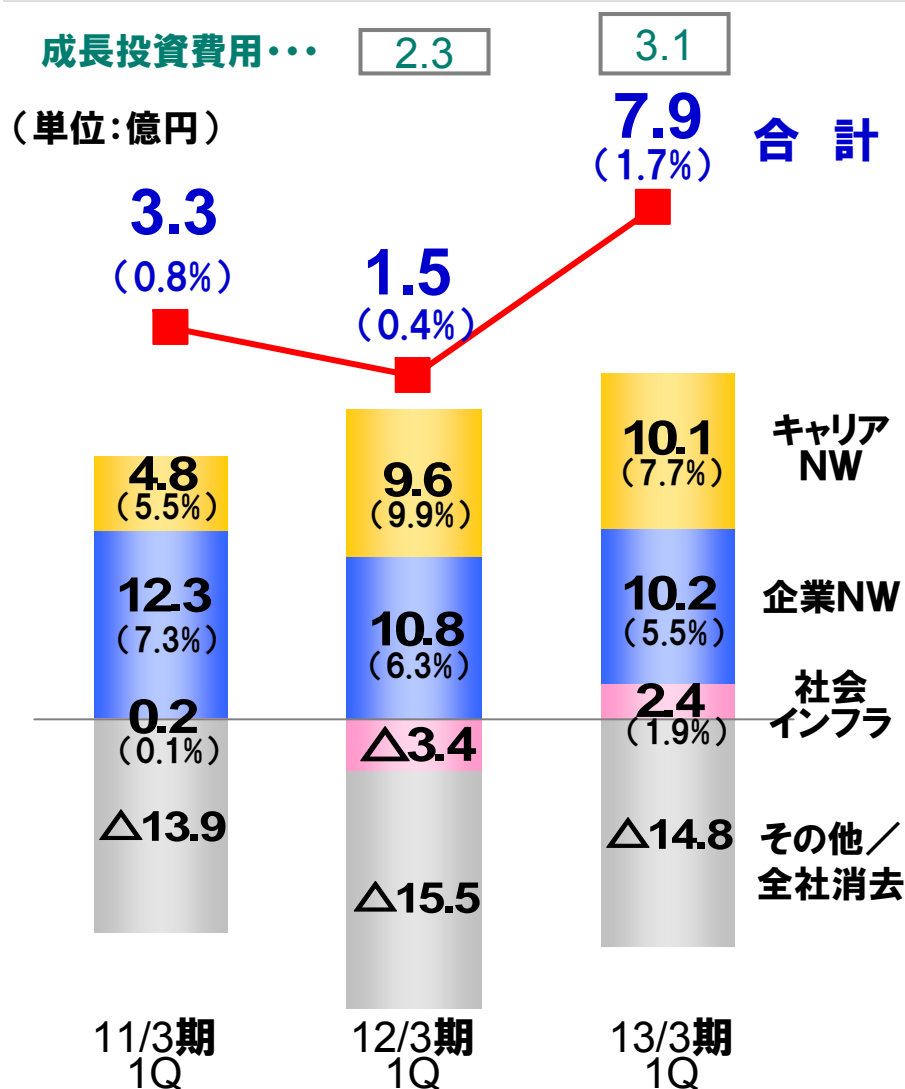


## 消防・防災デジタル化が本格化

- 補正予算効果を受け、関連売上・受注が倍増

## 被災地復旧(CATV網)や基地局設置等、大型PJの集中により受注大幅増

# 2013年3月期 1Q セグメント別営業損益



## 売上増により営業増益

- **企業NW:**
  - ・売上増の効果による増益効果も成長投資費用増(△1億円)により、若干の減益
- **キャリアNW:**
  - ・売上増により増益
  - ・一部の低採算案件の影響により、営業利益率は一時的に低下
- **社会インフラ:**
  - ・売上増および昨年度からの構造改革成果により黒字回復
- **その他:**
  - ・連結子会社の黒字化により改善

※セグメント別損益(棒グラフ)について、11/3期、12/3期は、今年度の「全社消去」扱いの変更に基づき組替え

# 2013年3月期 1Q末(12年6月末) バランスシート

(単位:億円)

|                |             | 12年6月末       | 12年3月末       | 増減            |
|----------------|-------------|--------------|--------------|---------------|
|                | 現金及び現金同等物   | 422          | 376          | 46            |
|                | 受取手形及び売掛金   | 544          | 732          | △188          |
|                | たな卸資産       | 116          | 80           | 36            |
|                | その他流動資産     | 72           | 64           | 8             |
| <b>流動資産合計</b>  |             | <b>1,155</b> | <b>1,252</b> | <b>△98</b>    |
| <b>固定資産合計</b>  |             | <b>253</b>   | <b>245</b>   | <b>8</b>      |
| <b>資産合計</b>    |             | <b>1,407</b> | <b>1,497</b> | <b>△90</b>    |
|                |             |              |              |               |
|                | 買入債務        | 274          | 303          | △29           |
|                | 借入金         | 10           | 40           | △30           |
|                | その他負債       | 318          | 347          | △29           |
| <b>負債合計</b>    |             | <b>602</b>   | <b>691</b>   | <b>△89</b>    |
|                | 株主資本合計      | 804          | 807          | △3            |
|                | その他の包括利益累計額 | △5           | △6           | 1             |
|                | 少数株主持分      | 6            | 6            | 1             |
| <b>純資産合計</b>   |             | <b>805</b>   | <b>807</b>   | <b>△1</b>     |
| <b>負債純資産合計</b> |             | <b>1,407</b> | <b>1,497</b> | <b>△90</b>    |
|                |             |              |              |               |
| <b>自己資本比率</b>  |             | <b>56.8%</b> | <b>53.5%</b> | <b>+3.3pt</b> |



# 2013年3月期 1Q キャッシュフロー

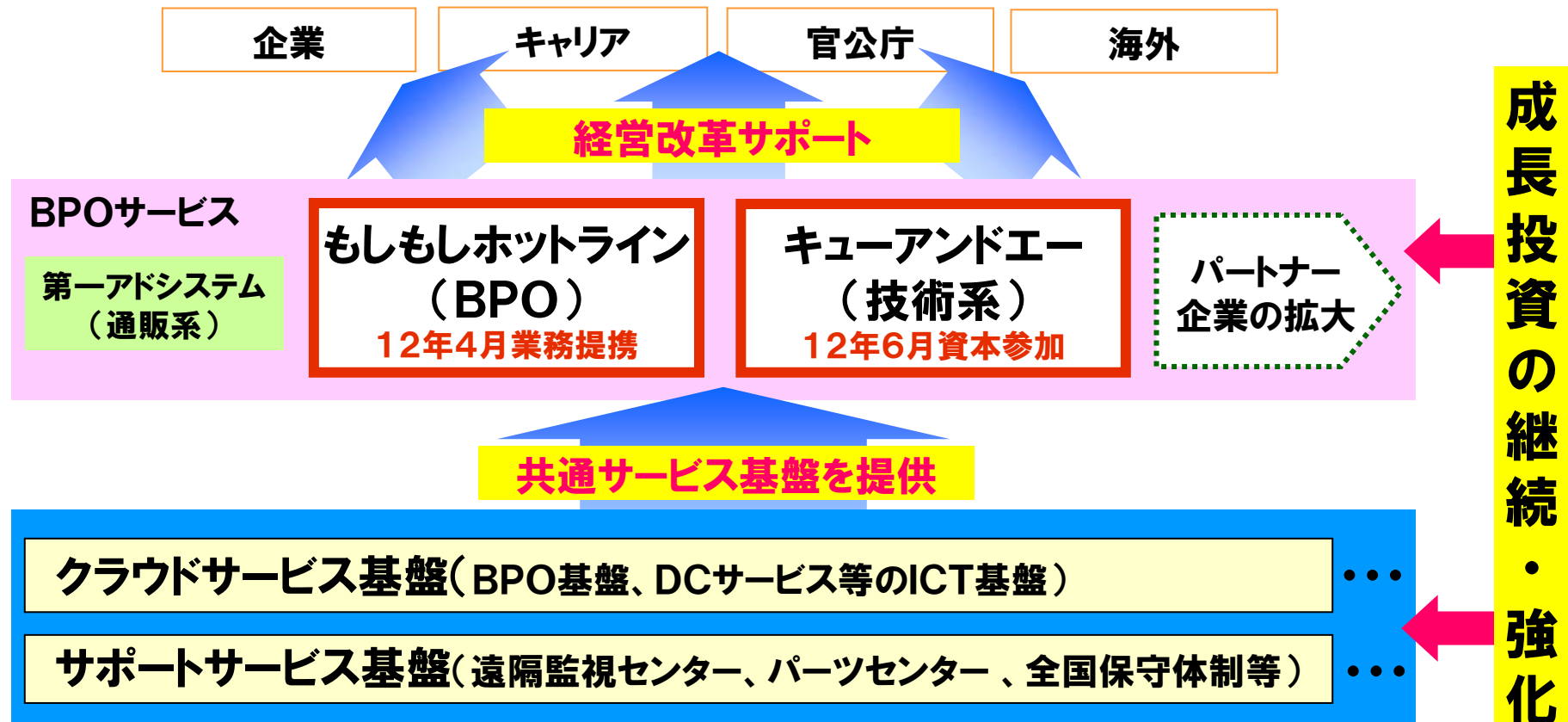
(単位:億円)

|                    | 13/3期 1Q | 12/3期 1Q |
|--------------------|----------|----------|
| 営業活動によるキャッシュフロー(A) | 93       | 103      |
| 投資活動によるキャッシュフロー(B) | △9       | △5       |
| フリー・キャッシュ・フロー(A+B) | 83       | 98       |
| 財務活動によるキャッシュフロー    | △38      | △15      |
| 現金および現金同等物期末残高     | 422      | 339      |

# トピックス:成長へ向けた取組み

## サービス事業拡大に向けたパートナーシップ戦略

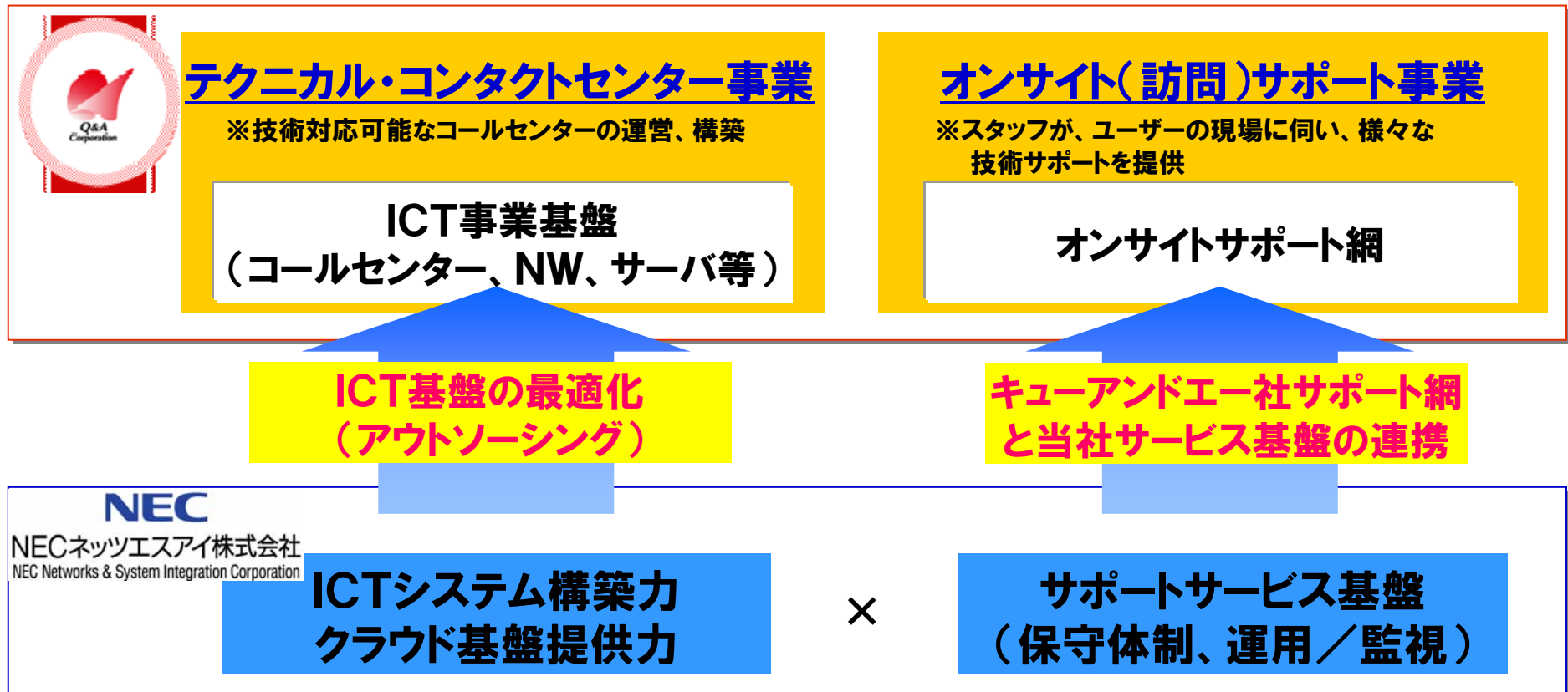
- ICT+BPOによる経営改革サポートの品揃え強化
- 共通サービス基盤提供によるクラウド型事業の拡大



# トピックス:具体的な取組み

## キューアンドエー社との資本提携

- キューアンドエー社のICT事業基盤の最適化(アウトソーシング受託)
- 両社のサポートサービス基盤を連携させたコスト削減



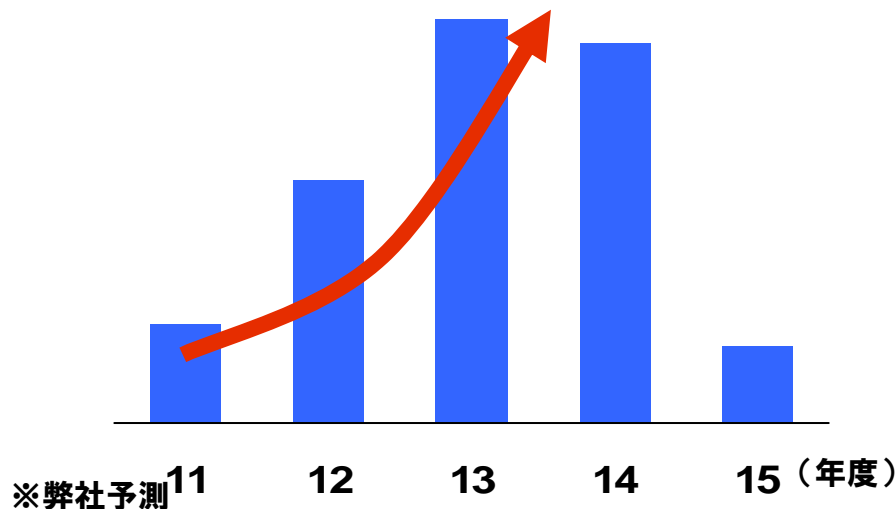
# トピックス: 消防・防災システム事業

## デジタル化投資の本格化へ向け対応力強化

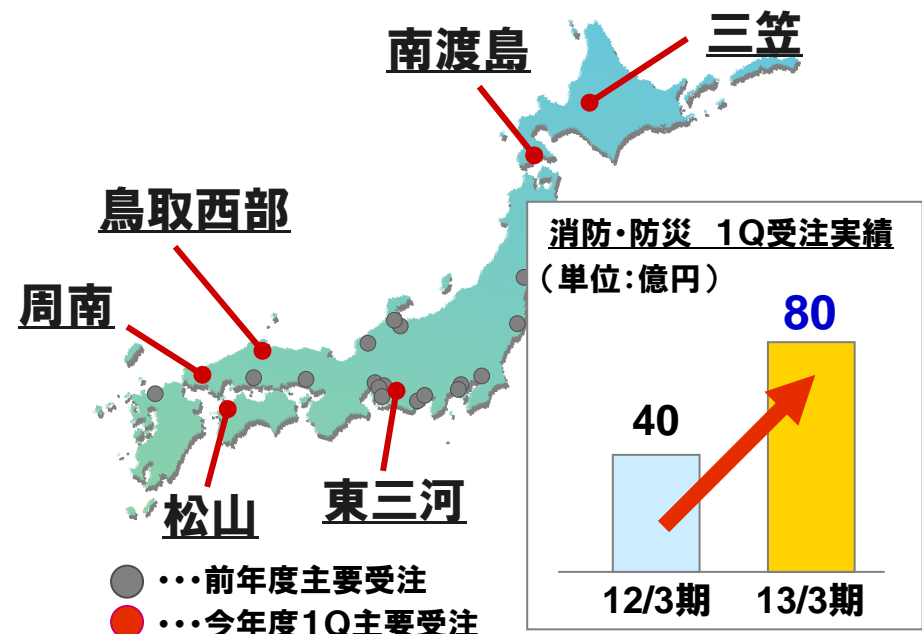
- 2016年度の消防システムアナログ停波に向けて、投資拡大  
⇒ プロジェクト管理力の強化により、大型案件を確実に遂行

### 消防広域化／デジタル化投資規模

<市場規模: 約3,000億円>



### 消防・防災 主要受注実績



# 2013年3月期 通期業績予想

■ 上期は強含みも、通期目標達成に向け、  
ほぼ計画通りの進捗

(単位:億円)

|                   | 13/3期<br>予想値  | 12/3期<br>実績  | 前年比           | 【参考】<br>11/3期実績 |
|-------------------|---------------|--------------|---------------|-----------------|
| 売上高               | 2,200         | 2,047        | +7.5%         | 2,179           |
| 営業利益<br>(営業利益率)   | 105<br>(4.8%) | 97<br>(4.8%) | +8<br>±0.0pt  | 108<br>(5.0%)   |
| 当期純利益<br>(当期純利益率) | 62<br>(2.8%)  | 46<br>(2.2%) | +16<br>+0.6pt | 47<br>(2.2%)    |

※予想値は2012年7月31日現在のものです。前回予想から変化はありません。

**引き続き、今期目標達成に向け、**

**全力で取り組んでまいります。**

**御支援よろしくお願いいたします。**

# 本資料についてのご注意

---

**本資料に記載されている将来の業績等に関する見通しは、将来の予測であり、確定的な事実に基づかないために、リスクや不確定要因を含んでおり、当社としてその実現を約束する趣旨のものではありません。**

**実際の業績は、様々な要因の変化により記載の見通しとは大きく異なる結果となりうることをご承知おき願います。**

**実際の業績に影響を与えうる重要な要因は、当社グループの事業を取り巻く経済情勢、社会的動向、当社グループの提供するシステムやサービスに対する需要動向や競争激化による価格下落圧力、市場対応能力などであります。**

**なお、業績に影響を与える要因はこれらに限定するものではありません。**

---

# NEC

NEC ネットワークエスアイ株式会社  
NEC Networks & System Integration Corporation

[www.nesic.co.jp](http://www.nesic.co.jp)