Japan. Committed to SDGs

\Orchestrating a brighter world

NEC

# 2019年3月期　第3四半期
# 決算会見資料

2019年1月30日

NECネッツエスアイ

(銘柄略称：NESIC　証券コード：1973)

# 2019年3月期　3Q累計　業績サマリー

## 企業NW・キャリアNWを中心に受注高/売上高が増加

- 受注高：メガソーラーの影響(△165)※をカバーし、拡大 (ﾒｶﾞｿｰﾗｰ除き：+12%)

※受注取消(△90)を含む

## 営業利益が大幅増

- 成長費用を積極的に投入しつつも、収益性の改善が進展

(単位：億円)

| | 3Q累計 | | | 参考：3Q(3ヵ月) | | |
|---|---|---|---|---|---|---|
| | 18年3月期 | 19年3月期 | 前年同期差/比 | 18年3月期 | 19年3月期 | 前年同期差/比 |
| 受注高 | 2,017 | 2,075 | +3% | 730 | 607 | △17% |
| 売上高 | 1,849 | 1,910 | +3% | 650 | 685 | +5% |
| 売上総利益率 | 15.8% | 16.6% | +0.8pt | 15.6% | 17.8% | +2.2pt |
| 営業利益 | 44 | 63 | +18 | 19 | 37 | +17 |
| (営業利益率) | (2.4%) | (3.3%) | +0.9pt | (3.0%) | (5.3%) | +2.3pt |
| 親会社株主に帰属する四半期純利益 | 30 | 43 | +13 | 14 | 24 | +10 |
| (四半期純利益率) | (1.6%) | (2.2%) | +0.6pt | (2.1%) | (3.5%) | +1.4pt |
| フリー・キャッシュ・フロー | 37 | 20 | △17 | △80 | △95 | △15 |


© NEC Networks & System Integration Corporation 2019

# 2019年3月期　3Q累計　セグメント別受注高

（単位：億円）

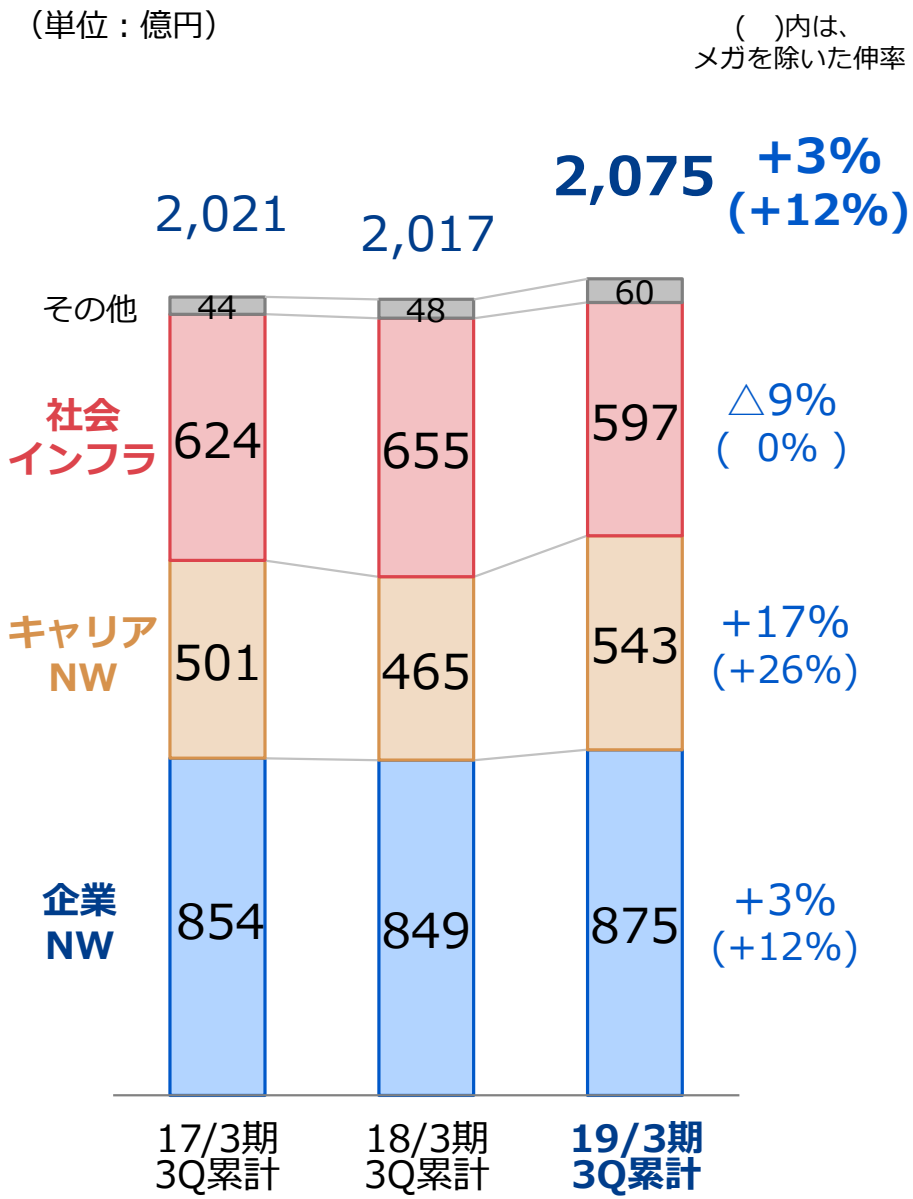


## 企業ネットワーク

- 働き方改革関連分野が継続拡大
  - オフィス見学者数　前年同期比+55%
    (現時点で昨年度年間実績を上回る進捗)
- 金融業向けPJが今期に集中

## キャリアネットワーク

- 基地局中心に通信事業者向けが拡大
- ホテル等を中心に非キャリアが拡大

## 社会インフラ

- 上期に海外大型案件獲得も
  メガソーラーや前期国内大型公共PJ
  の反動により減少
  ※メガソーラーの影響を除くと横ばい


© NEC Networks & System Integration Corporation 2019

# 2019年3月期　３Q累計　受注高　前年増減要因

（単位：億円）

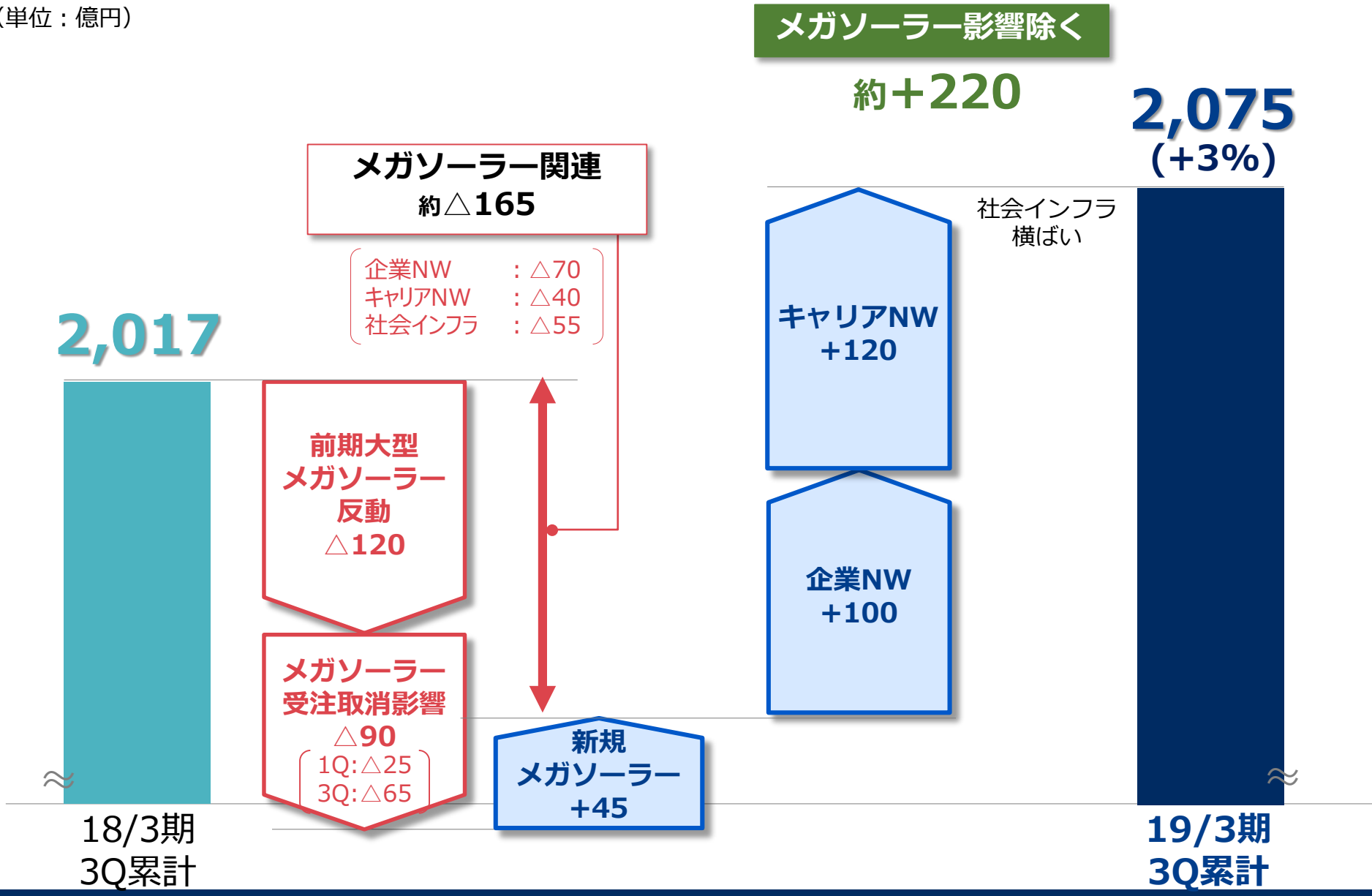



© NEC Networks & System Integration Corporation 2019

# 2019年3月期　3Q累計　セグメント別売上高

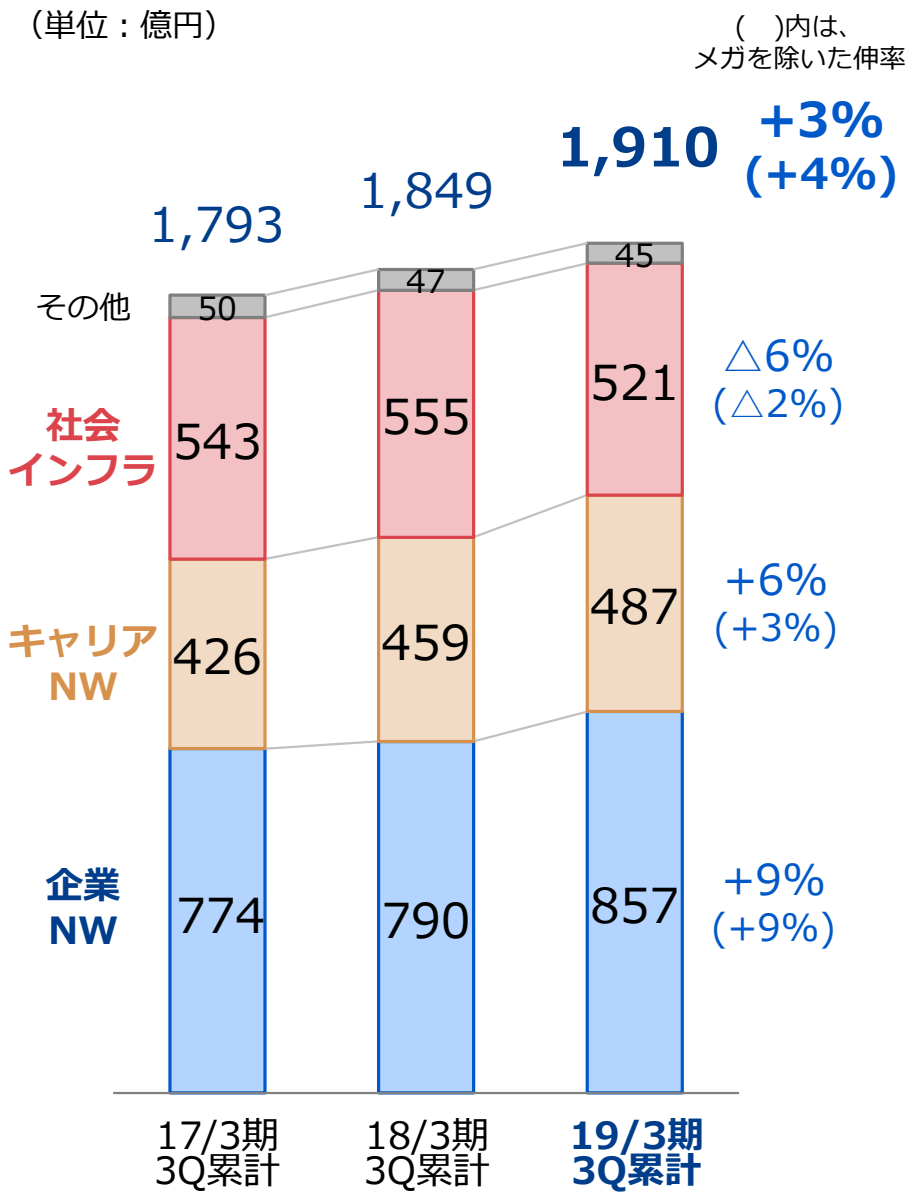


## 企業ネットワーク

- 働き方改革関連分野
  や子会社売上が増加
  －EmpoweredOffice売上高：+7%

## キャリアネットワーク

- 通信事業者向け・非キャリアともに堅調に推移

## 社会インフラ

- メガソーラー(土木造成)や海外が減少
- 放送･CATV関連は拡大


© NEC Networks & System Integration Corporation 2019

# 2019年3月期　3Q累計　セグメント別営業利益

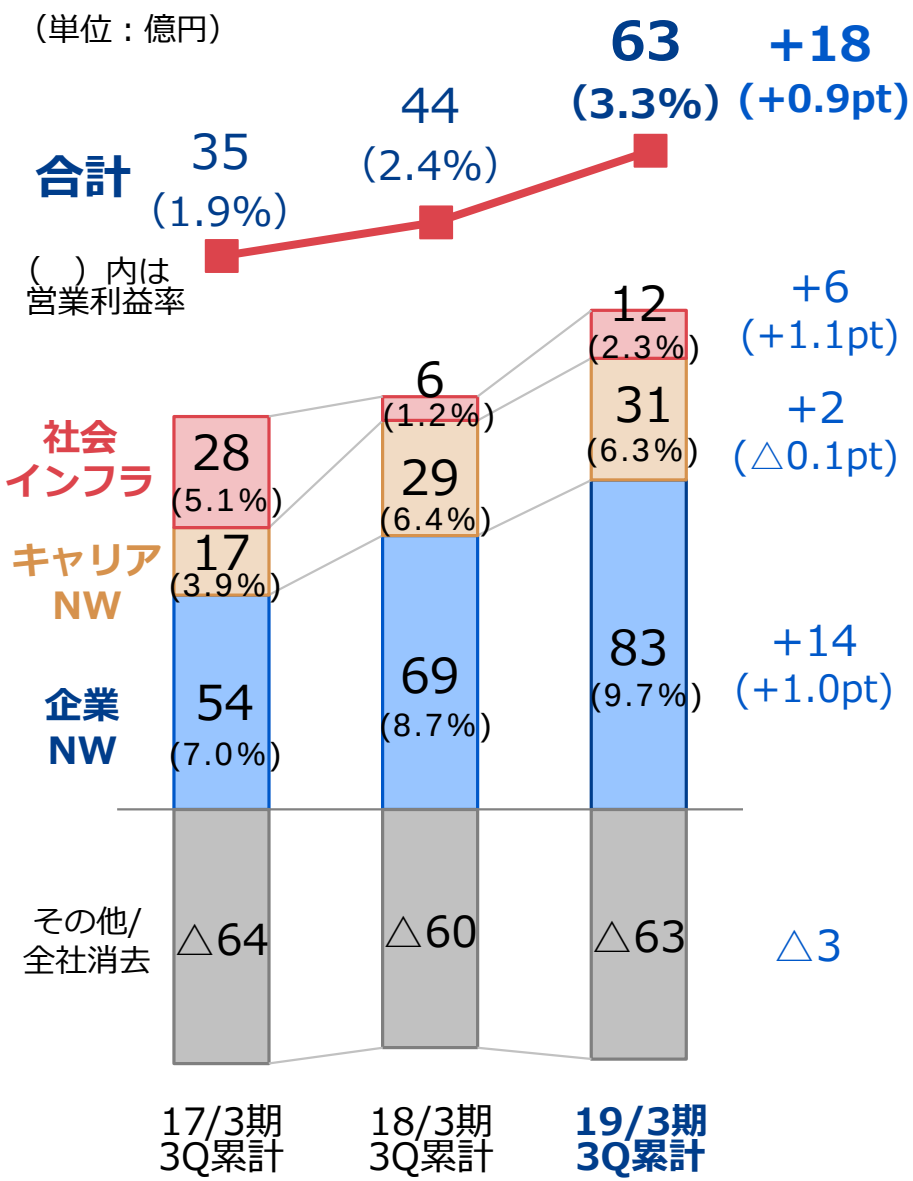


## 企業ネットワーク

- 増収および売上MIX改善、原価低減により増益
- 成長費用は計画通り進捗
  - DX技術(ｸﾗｳﾄﾞ,RPA,AI)

## キャリアネットワーク

- 成長費用※あるも増収により増益

  ※新事業立上げ、基地局新会社設立等

## 社会インフラ

- 固定費削減や効率化による収益力の強化が進展


© NEC Networks & System Integration Corporation 2019

# 2019年3月期　3Q累計　営業利益　前年増減要因

（単位：億円）

© NEC Networks & System Integration Corporation 2019

# 好調な企業NWの進捗を鑑み、営業利益予想を修正

（単位：億円）

| | 18年3月期 実績 | 19年3月期 予想 | 前期差/比 | 前回予想 (2018/10/30) | 前回差 |
|---|---|---|---|---|---|
| 受　注　高 | 2,878 | 2,900 | +1% | 2,900 | — |
| 売　上　高 | 2,679 | 2,800 | +5% | 2,800 | — |
| 営　業　利　益<br>（営業利益率） | 111<br>(4.1%) | 120<br>(4.3%) | +9<br>+0.2pt | 115<br>(4.1%) | +5<br>+0.2pt |
| 親会社株主に帰属する<br>当　期　純　利　益<br>（当期純利益率） | 74<br>(2.7%) | 75<br>(2.7%) | +1<br>0.0pt | 75<br>(2.7%) | —<br>— |

（予想値は2019年1月30日現在のものです）


© NEC Networks & System Integration Corporation 2019

（予想値は2019年1月30日現在のものです）

# 3Q 進捗を鑑み、セグメント内訳を修正

## 売上高

（単位：億円）

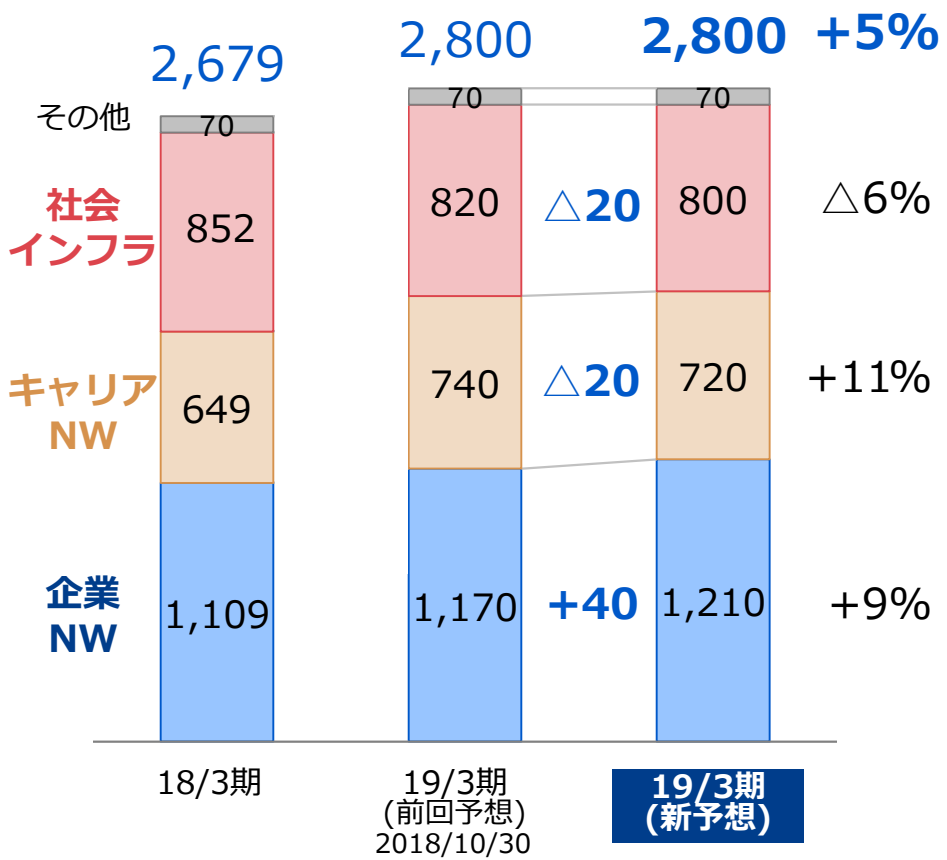


## 営業利益

（単位：億円）

（　）内は、営業利益率





© NEC Networks & System Integration Corporation 2019

# 2019年3月期　3Q末(18年12月末)　バランスシート

（単位：億円）

| | | 18年3月末 | 18年12月末 | 増　減 |
|---|---|---|---|---|
| | 現金及び現金同等物 | 573 | 543 | △30 |
| | 受取手形及び売掛金 | 1,044 | 856 | △188 |
| | たな卸資産 | 82 | 186 | 103 |
| | その他流動資産 | 53 | 64 | 11 |
| 流動資産合計 | | 1,752 | 1,648 | △104 |
| 固定資産合計 | | 324 | 337 | 13 |
| 資産合計 | | 2,076 | 1,985 | △91 |
| | 支払手形及び買掛金 | 403 | 341 | △62 |
| | 借入金 | 81 | 70 | △11 |
| | その他負債 | 575 | 544 | △31 |
| 負債合計 | | 1,059 | 955 | △104 |
| | 株主資本合計 | 1,039 | 1,044 | 6 |
| | その他の包括利益累計額 | △44 | △40 | 4 |
| | 非支配株主持分 | 23 | 26 | 4 |
| 純資産合計 | | 1,017 | 1,030 | 13 |
| 負債純資産合計 | | 2,076 | 1,985 | △91 |
| 自己資本比率 | | 47.9% | 50.6% | +2.7pt |


© NEC Networks & System Integration Corporation 2019

# 2019年3月期　3Q累計　キャッシュ･フロー

（単位：億円）

| | 18/3期<br>3Q累計 | 19/3期<br>3Q累計 |
|---|---|---|
| 営業活動によるキャッシュ･フロー（A） | 57 | 64 |
| 投資活動によるキャッシュ･フロー（B） | △ 20 | △ 44 |
| フリー･キャッシュ・フロー（A＋B） | 37 | 20 |
| 財務活動によるキャッシュ･フロー | △ 42 | △ 50 |


© NEC Networks & System Integration Corporation 2019

# APPENDIX


© NEC Networks & System Integration Corporation 2019

# (参考) 2019年3月期　通期　セグメント別業績予想

（単位：億円）

## 受注高




（予想値は2019年1月30日現在のものです）


© NEC Networks & System Integration Corporation 2019

# 本資料ついてのご注意

本資料に記載されている将来の業績等に関する見通しは、将来の予測であり、確定的な事実に基づかないために、リスクや不確定要因を含んでおり、当社としてその実現を約束する趣旨のものではありません。

実際の業績は、様々な要因の変化により記載の見通しとは大きく異なる結果となりうることをご承知おき願います。

実際の業績に影響を与えうる重要な要因は、当社グループの事業を取り巻く経済情勢、社会的動向、当社グループの提供するシステムやサービスに対する需要動向や競争激化による価格下落圧力、市場対応能力などであります。

なお、業績に影響を与える要因はこれらに限定するものではありません。


© NEC Networks & System Integration Corporation 2019

# 明日のコミュニケーションをデザインする

　NECネッツエスアイは、お客様の目線に立った
これからのコミュニケーションをデザインする会社
としてお客様の価値向上に取り組んでまいります。

nesic　検索


© NEC Networks & System Integration Corporation 2019

Orchestrating a brighter world

NEC

NECネッツエスアイ

www.nesic.co.jp